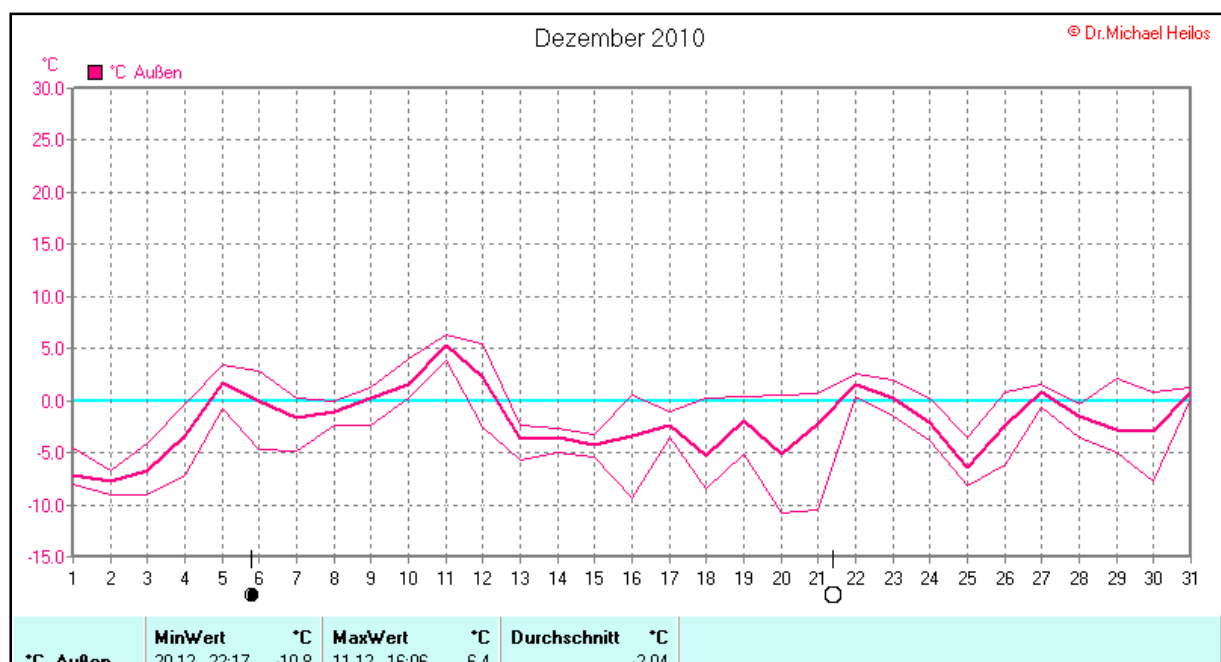
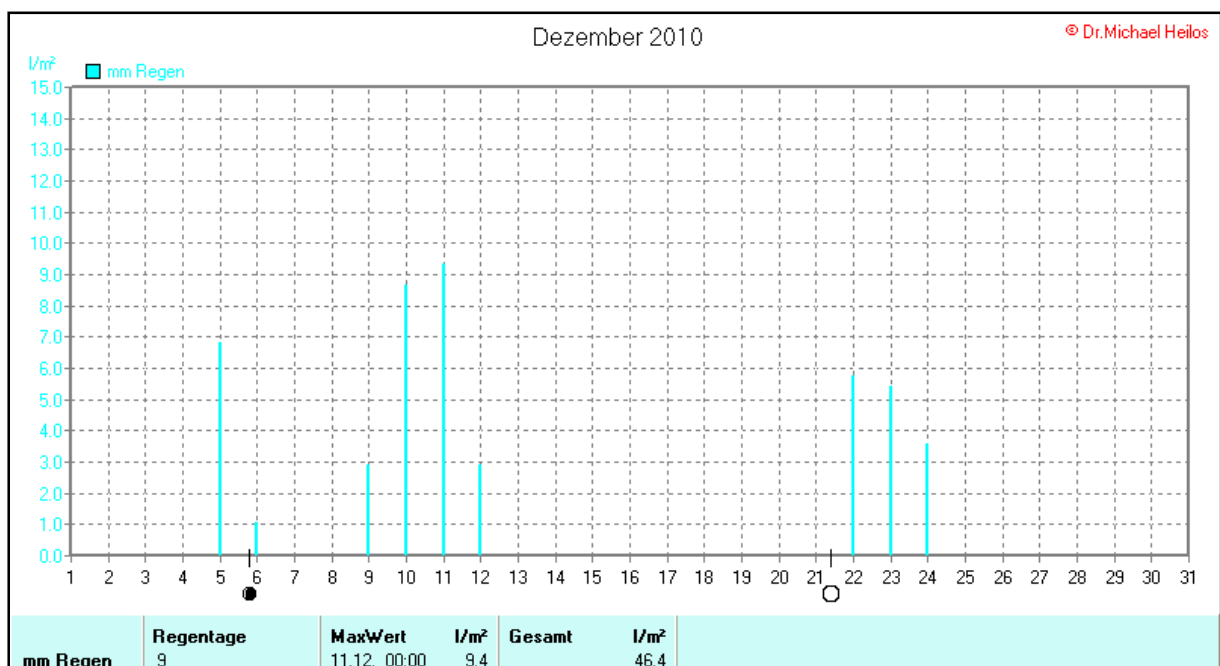
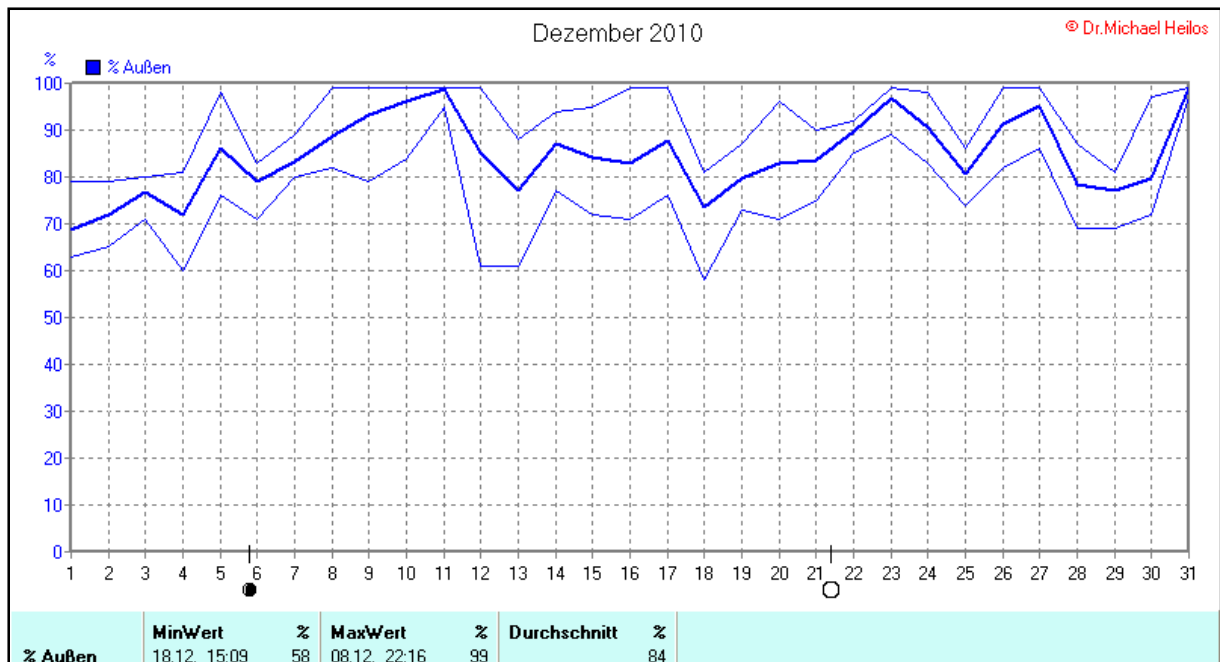


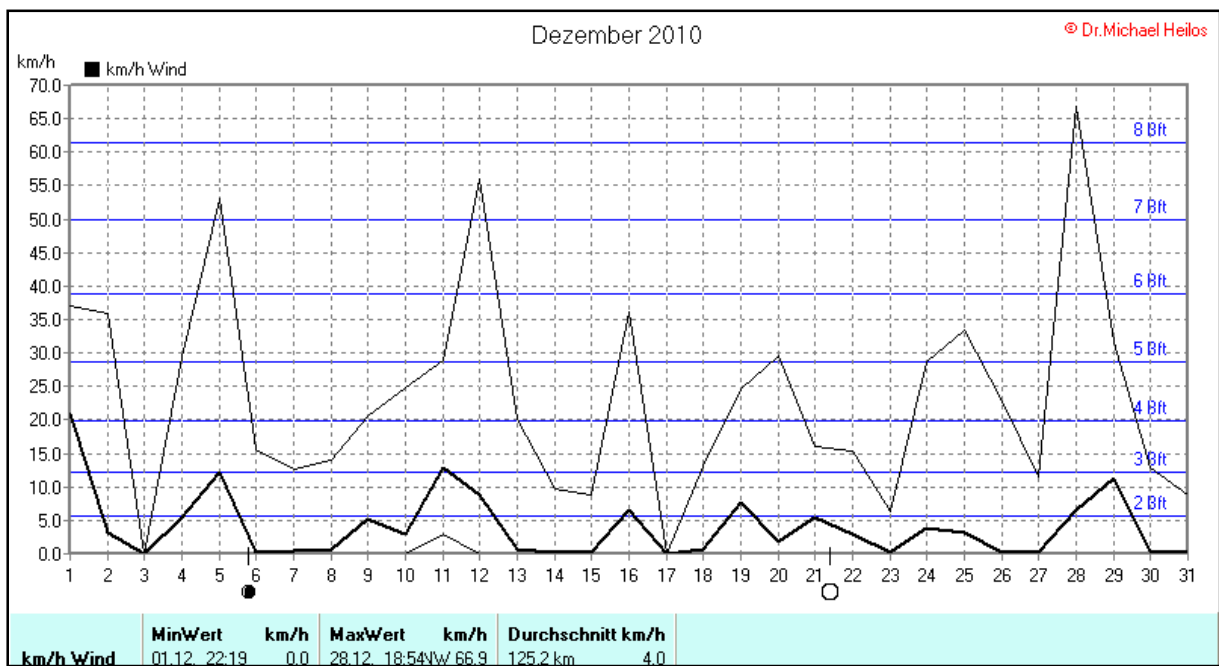
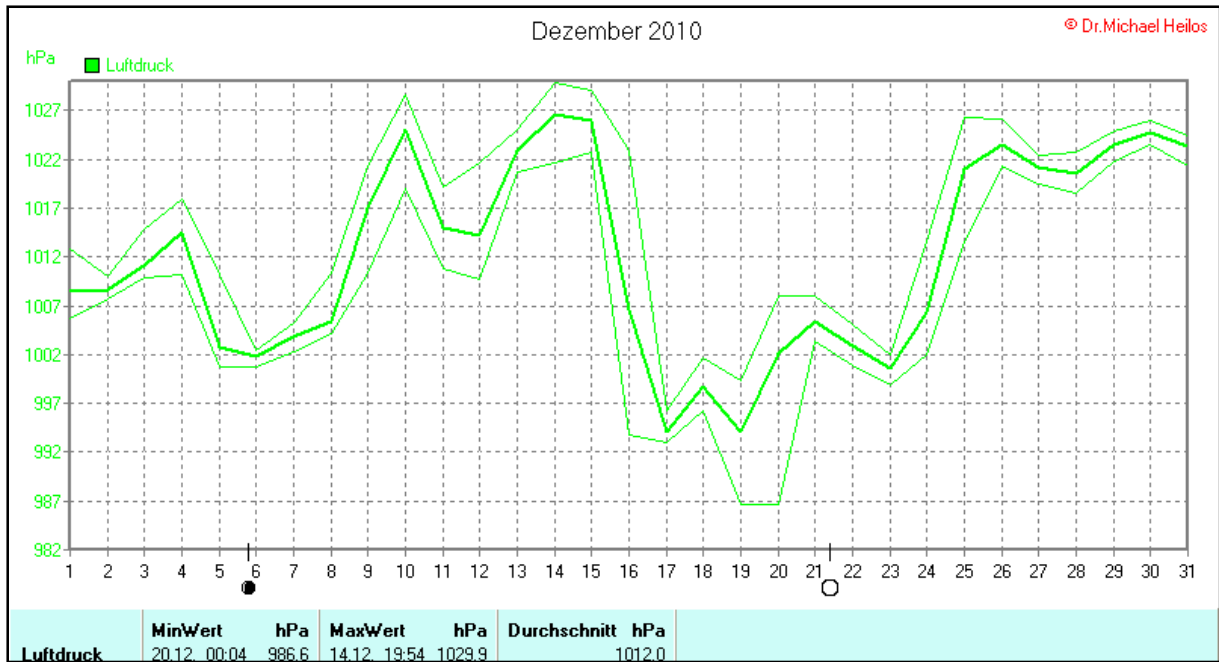
## Wettertabelle und Grafiken Dezember 2010 Station Borchten

### Wetterdaten Dezember 2010 Station Borchten

Meßgröße	Minimum	Zeit	Datum	Maximum	Zeit	Datum	Durchschnitt
Temperatur Außen	-10,8 °C	22:17	20.12.2010	6,4 °C	16:06	11.12.2010	-2,0 °C
Taupunkt	-14,3 °C	22:17	20.12.2010	6,3 °C	16:06	11.12.2010	-4,4 °C
Windchill	-26,8 °C	04:34	02.12.2010	6,3 °C	16:36	11.12.2010	-3,7 °C
Luftfeuchte Außen	58%	15:09	18.12.2010	99%	22:16	08.12.2010	84%
Luftdruck	986,6 hPa	00:04	20.12.2010	1029,9 hPa	19:54	14.12.2010	1012,0 hPa
Windgeschwindigkeit				66,9 km/h	18:54	28.12.2010	4,0 km/h
Windrichtung				N-NW	18:54	28.12.2010	N-NW
Wind Verlauf							#3004,7 km
Regenmenge				9,4 l/m <sup>2</sup>	00:00	11.12.2010	#46,440 l/m <sup>2</sup>
Evapotranspiration							#0,351 l/m <sup>2</sup>
Sonnenschein-Zeit				6,42 h	15:39	04.12.2010	#32:39 h

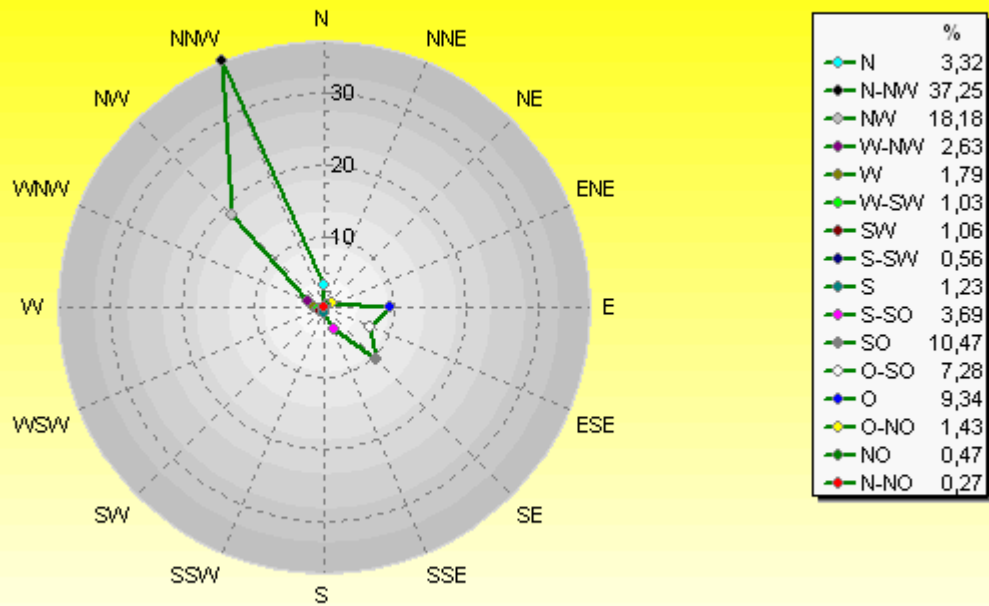






## Verteilung Windrichtung Dezember 2010

Borchen, Kreis Paderborn

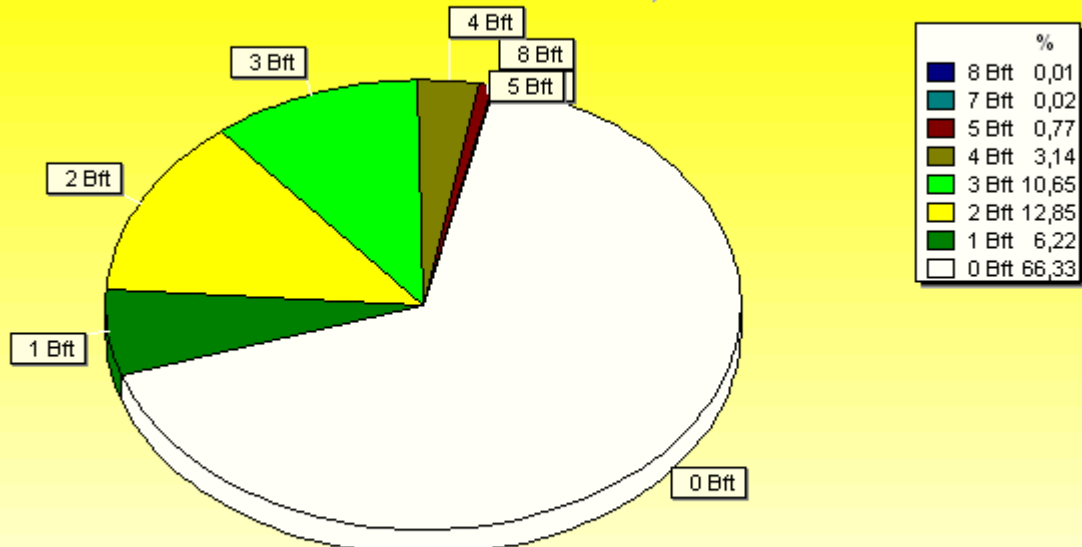


3009 / 5928 Werte -> 66.3% Windstille - Ø 4,0km/h - Max. 66,9km/h - 3004,7 km

© WsWin32 - © Dr.Michael Heilos - Borchen

## Verteilung Windstärke Dezember 2010

Borchen, Kreis Paderborn



8937 Werte - Ø 4,0km/h - Max. 66,9km/h - 3004,7 km

© WsWin32 - © Dr.Michael Heilos - Borchen

Dezember 2010

© Dr. Michael Heilos

