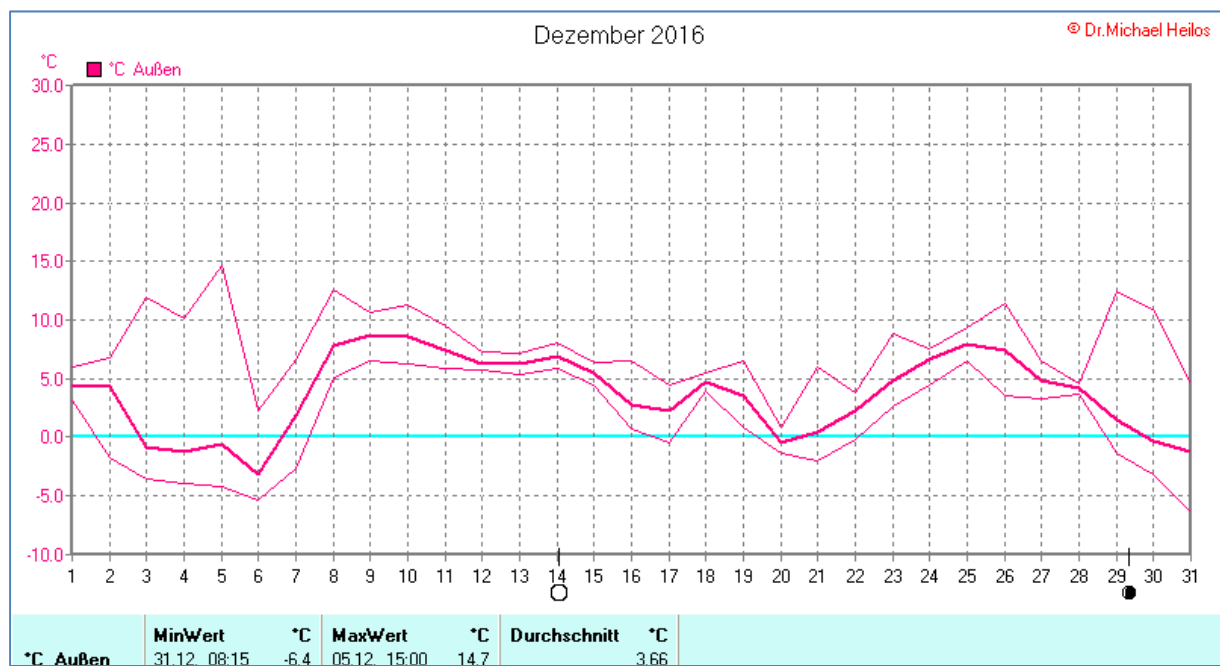
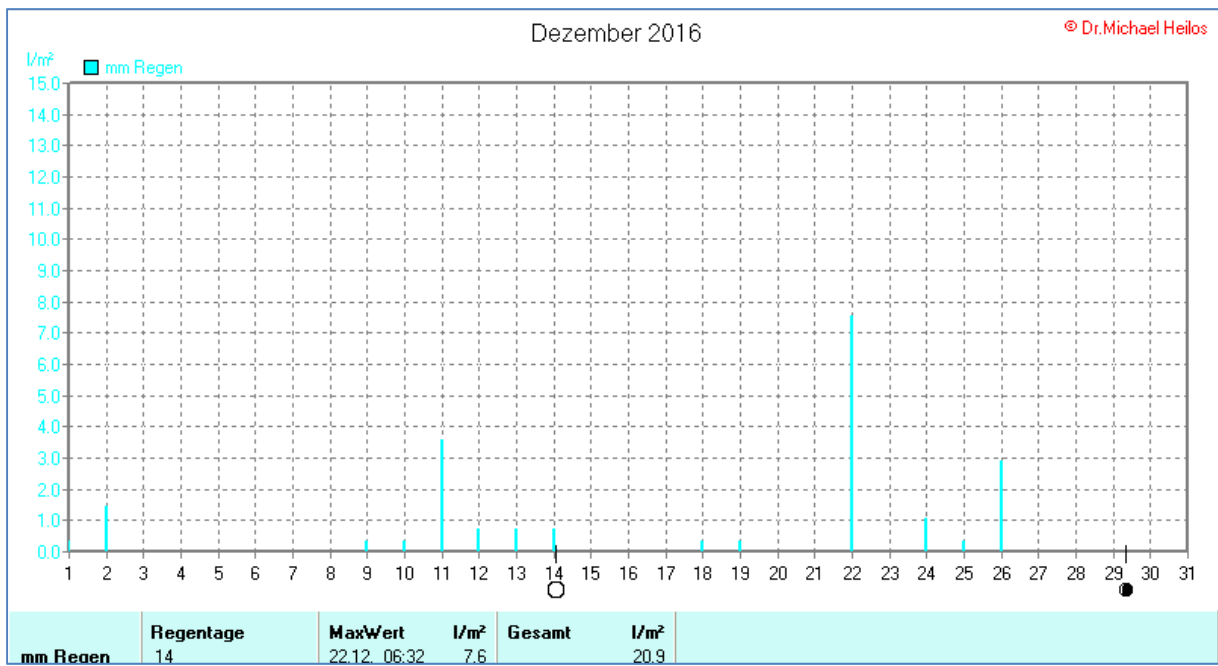
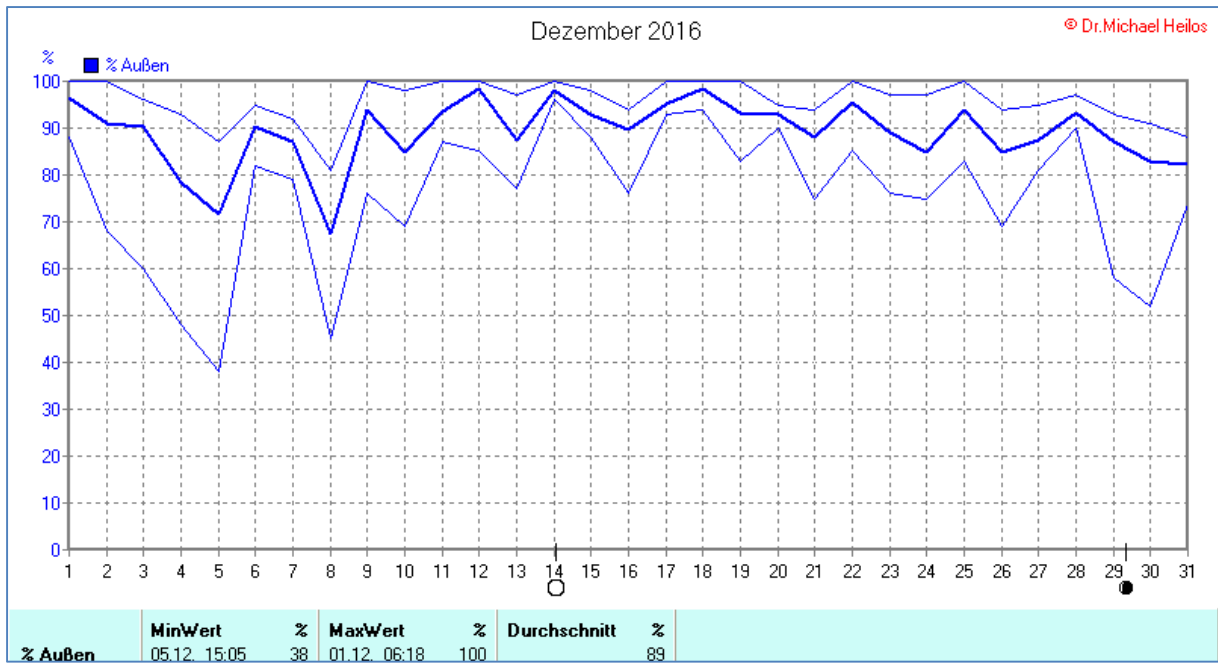


Wettertabelle und Grafiken Dezember 2016 Station Borchten

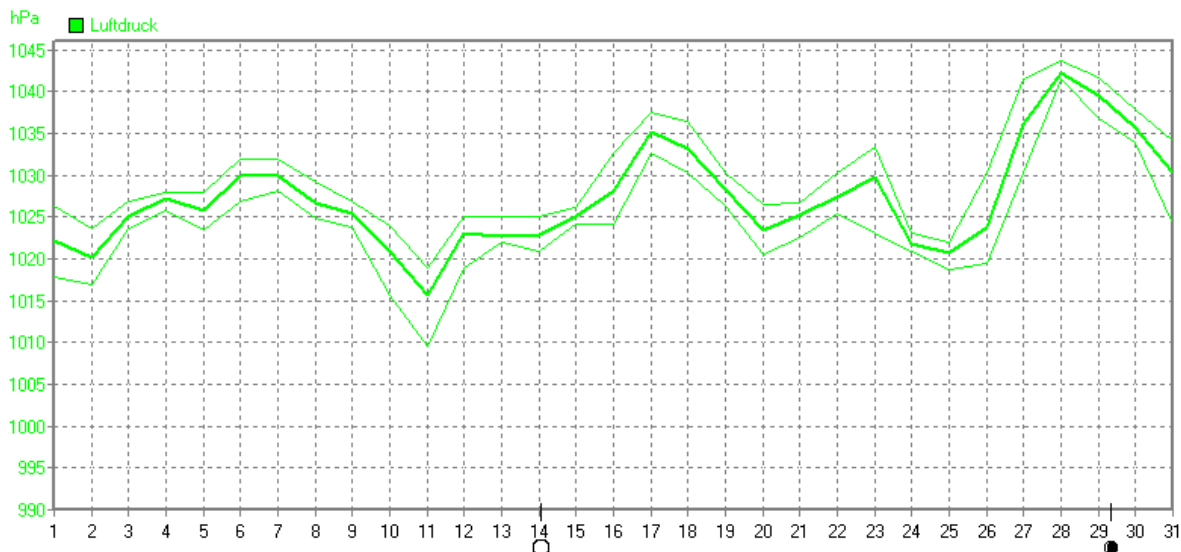
<u>Wetterdaten Dezember 2016 Station Borchten</u>							
© Dr.Michael Heilos							
Meßgröße	Minimum	Zeit	Datum	Maximum	Zeit	Datum	Durchschnitt
Temperatur	-6,4 °C	08:15	31.12.2016	14,7 °C	15:00	05.12.2016	3,7 °C
Luftfeuchte	38 %	15:05	05.12.2016	100 %	06:18	01.12.2016	89 %
Luftdruck	1009,5 hPa	04:45	11.12.2016	1043,6 hPa	11:05	28.12.2016	1027,2 hPa
Wind km/h				94,5 km/h	23:23	14.12.2016	12,6 km/h
Wind °				O-SO	23:23	14.12.2016	W
Regen l/m ²				7,6 l/m ²	06:32	22.12.2016	#20,880 l/m ²
Sonne h				6:30 h	16:03	04.12.2016	#62:13 h





Dezember 2016

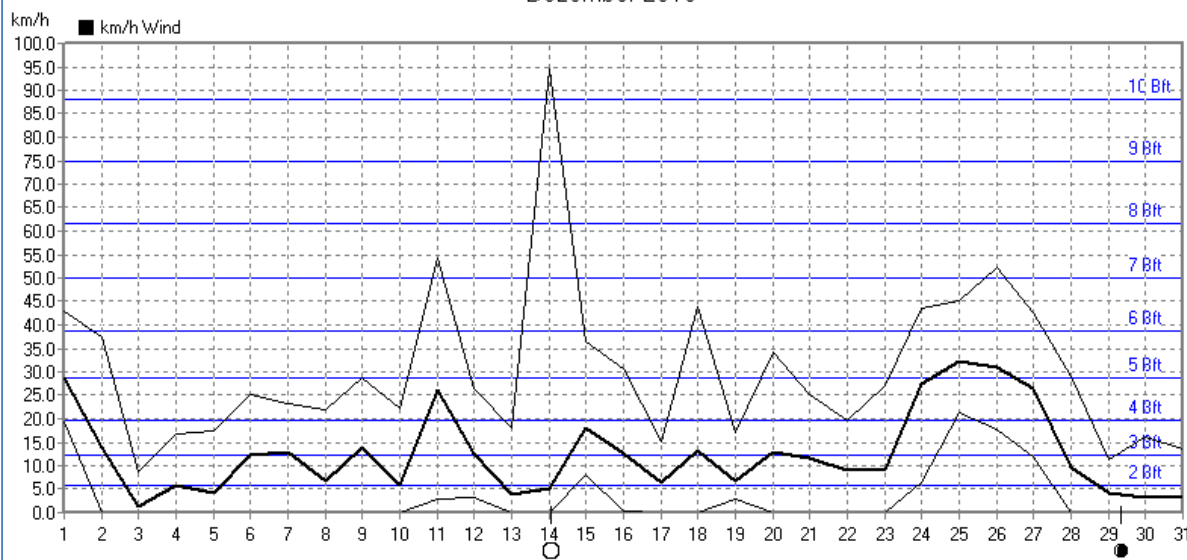
© Dr. Michael Heilos



Luftdruck	MinWert	hPa	MaxWert	hPa	Durchschnitt	hPa
	11.12.	04:45	28.12.	11:05	1027.2	

Dezember 2016

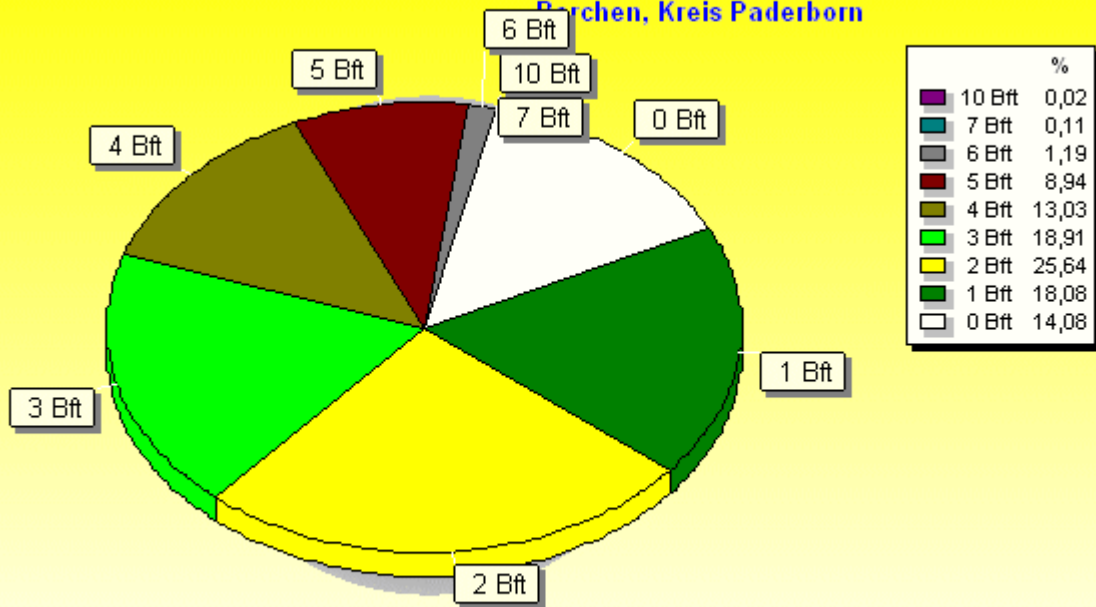
© Dr. Michael Heilos



km/h Wind	MinWert	km/h	MaxWert	km/h	Durchschnitt	km/h
	02.12.	16:43	14.12.	23:23:50	9380.3 km	12.6

Verteilung Windstärke Dezember 2016

Borchen, Kreis Paderborn

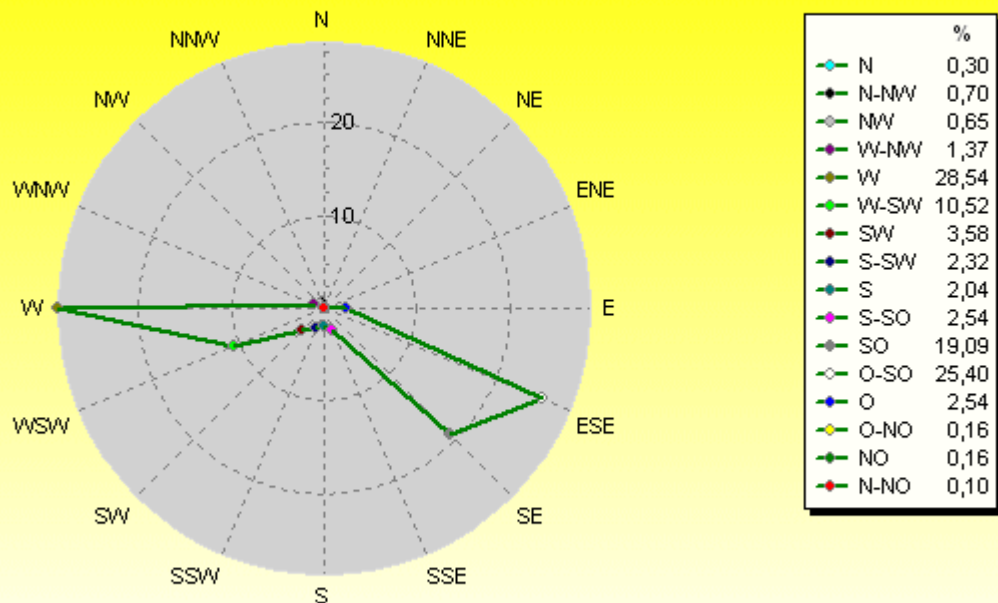


8940 Werte - Ø 12,6km/h - Max. 94,5km/h - 9380.3 km

© WzWin32 - © Dr.Michael Heilos - Borchen

Verteilung Windrichtung Dezember 2016

Borchen, Kreis Paderborn



7681 / 1259 Werte -> 14.1% Windstille - Ø 12,6km/h - Max. 94,5km/h - 9380.3 km

© WzWin32 - © Dr.Michael Heilos - Borchen

Dezember 2016

© Dr. Michael Heilos

